



Das Plugin EBW-DeviceContent erkennt, ob die Joomla Website auf einem mobilen System oder einem Desktopsystem läuft. Bei mobilen Geräten unterscheidet es zwischen Smartphone und Tablett. Über das Plugin kann mit nachfolgenden Parametern die Ausgabe von Content für die verschiedenen Endgeräte erfolgen:

Anzeige Parameter:

- `{mobile}`Nur anzeigen: wenn Mobilgerät`{/mobile}`
- `{!mobile}`Nur anzeigen: wenn NICHT Mobilgerät`{/mobile}`

Tablet-Anzeige:

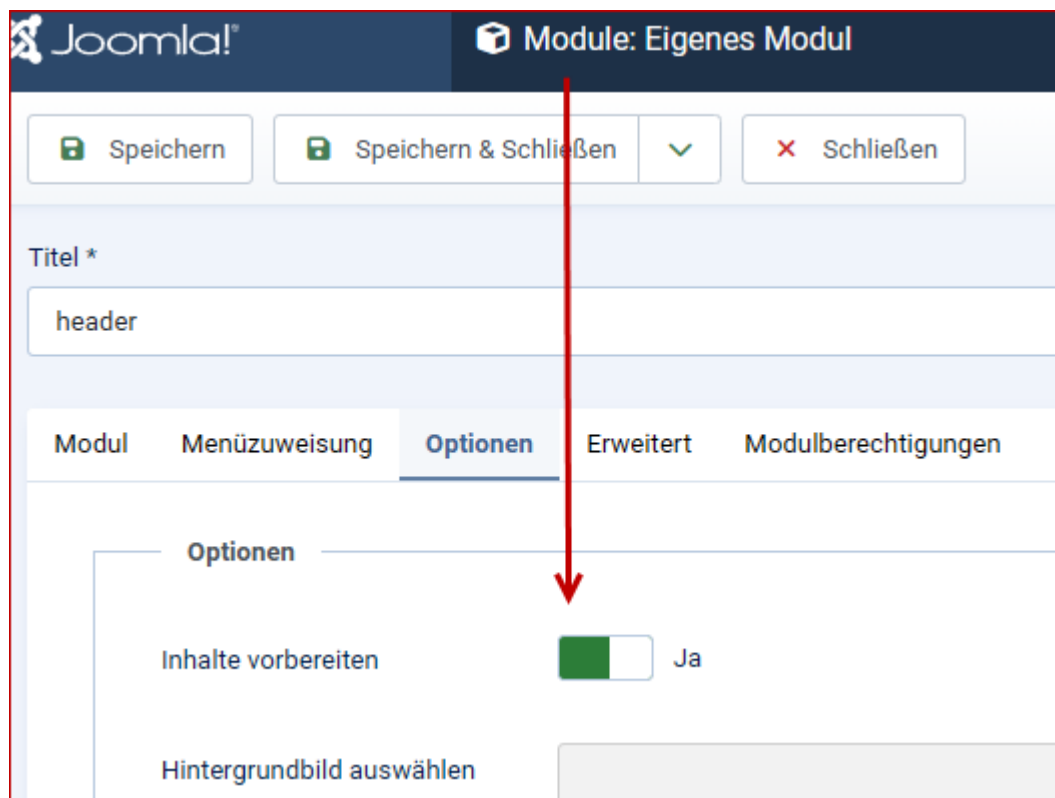
- `{tablet}`Nur anzeigen: wenn Tablet`{/tablet}`
- `{!tablet}`Nur anzeigen: wenn NICHT Tablet`{/tablet}`

Desktop-Anzeige:

- `{desktop}`Nur anzeigen: wenn Desktop`{/desktop}`
- `{!desktop}`Nur anzeigen: wenn NICHT Desktop`{/desktop}`

Kurzform:`{mobile}.....{/mobile}``{!mobile}.....{/mobile}``{tablet}.....{/tablet}``{!tablet}.....{/tablet}``{desktop}....{/desktop}``{!desktop}...{/desktop}`**Wichtig beim Einsatz als eigenes Joomla Modul:**

Bei eigenen Modulen muss die Funktion *Inhalte vorbereiten* aktiviert sein.





Einsatz Beispiel im Header:

Module: Eigenes Modul Joomla! 6.0.3 Joomla! 6.0 Demo Web

Speichern Speichern & Schließen Schließen Inline-Hilfe umschalten Hilfe

Titel *
header



Modul Menüzuweisung Optionen Erweitert Modulberechtigungen

Eigenes Modul

Site
Dieses Modul ermöglicht es ein eigenes Modul mithilfe eines WYSIWYG-Editors zu erstellen.

Editor Code Vorschau

Schriftfamilie Schriftgröße A A Format Stile I

(desktop)
 Dieses ist eine Joomla 6.0 Demo Website
(/desktop) (mobile)  (/mobile)

Titel anzeigen
 Verbergen

Position
ebw-1

Status
Veröffentlicht

Veröffentlichung starten

Veröffentlichung beenden

Zugriffsebene
Public

Eigenes Modul

Site
Dieses Modul ermöglicht es ein eigenes Modul mithilfe eines WYSIWYG-Editors zu erstellen.

Editor **Code** Vorschau

Search Replace Aa ab .*

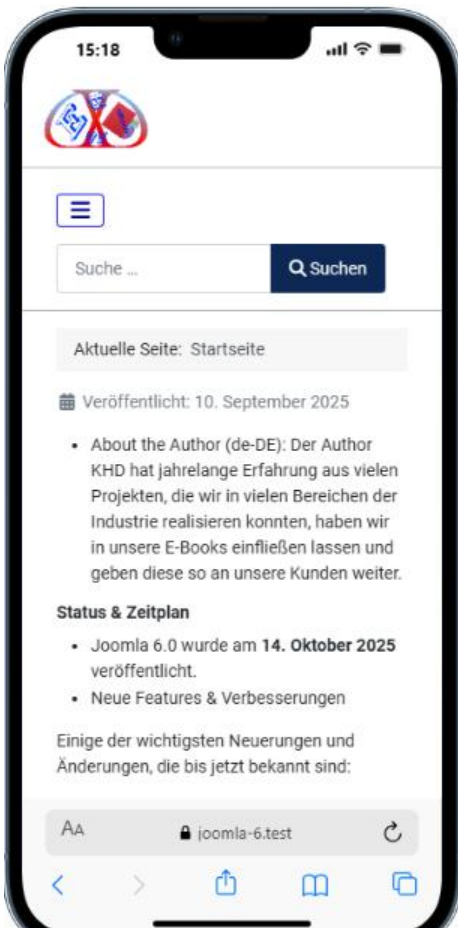
```
1 <p>{/desktop}</p>
2 <p>&nbsp;<br /><span style="font-family: arial, helvetica,
  sans-serif; font-size: 14pt;"><br />Dieses ist eine Joomla 6.0 Demo Website</span></p>
3 <p>{/desktop} {mobile}&nbsp; {/mobile}</p>
```



Anzeige Desktop:




Anzeige Smartphone



Einsatz Beispiel im Beitrag:

Im Beitrag kann das Ganze ebenfalls über ein eigenes Modul realisiert werden.

Beitragsinhalt






Test EBW-DeviceContent im Beitrag über ein selbst erstelltes Modul
{loadmoduleid 167} ←

Dazu das entsprechende eigene Modul:

Eigenes Modul

Site
Dieses Modul ermöglicht es ein eigenes Modul mithilfe eines WYSIWYG-Editors zu erstellen.



{desktop}.
 Dies ist eine Joomla 6.0 Demo Website

{/desktop} {mobile} {/mobile}



Anzeige Desktop:

The screenshot shows the desktop version of the EasyBay-Web Joomla 6.0 demo website. At the top left is the 'EasyBay-Web' logo. To its right, the text reads 'Dieses ist eine Joomla 6.0 Demo Website'. Below the logo is a navigation menu with buttons for 'Home', 'Typography', 'Kontakt zu uns', 'Blog', 'Hilfe', 'Login', and 'Test DeviceContent'. A breadcrumb trail below the menu shows 'Aktuelle Seite: Startseite / Test DeviceContent'. The article information includes 'Geschrieben von: EasyBay-Web' and 'Veröffentlicht: 29. März 2026'. The main text of the article is 'Test EBW-DeviceContent im Beitrag über ein selbst erstelltes Modul'. Below the text is a large image of a computer monitor displaying the EBW logo, with a smartphone and tablet also showing the logo. A caption below the image reads 'Dieses ist eine Joomla 6.0 Demo Website'.

Anzeige Smartphone

The screenshot shows the mobile version of the website on a smartphone. The status bar at the top shows the time '15:27' and signal strength. The website header features the EBW logo and a hamburger menu icon. Below the logo is a search bar with the text 'Suche ...' and a 'Suchen' button. A breadcrumb trail shows 'Aktuelle Seite: Startseite / Test DeviceContent'. The article information includes 'Geschrieben von: EasyBay-Web' and 'Veröffentlicht: 29. März 2026'. The main text of the article is 'Test EBW-DeviceContent im Beitrag über ein selbst erstelltes Modul'. At the bottom of the article is a '15 Years Joomla' anniversary logo. The browser's address bar shows 'AA' and 'joomla-6.test'. The bottom navigation bar of the browser is visible.